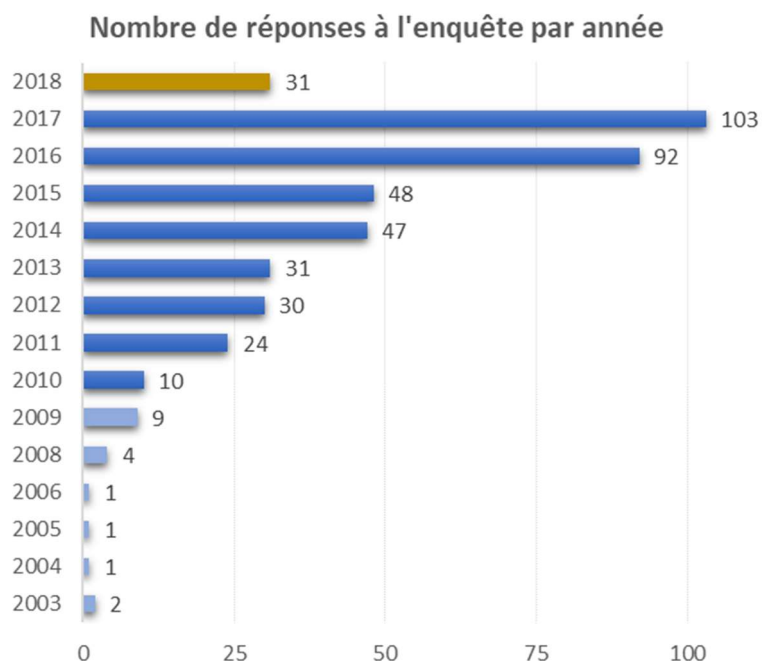


Résultats de l'enquête auprès des anciens volontaires et données statistiques 2010-2018 :

mêmes associations, même durée initiale du contrat (minimum 6 mois)

Les statistiques annuelles pour les volontariats ne permettent d'identifier les durées et l'année du début de volontariat que depuis 2010.

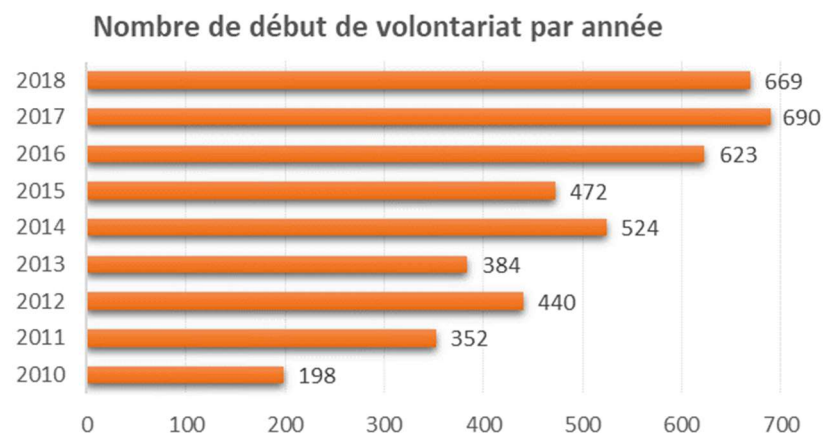
Pour l'enquête auprès des anciens volontaires, nous avons 18 réponses de 2003 à 2009 et 416 de 2010 à 2018. 96% des répondants sont ainsi dans la période où les statistiques sont détaillées. Une comparaison entre la totalité des volontaires accueillis et ceux ayant répondu à l'enquête est alors possible.



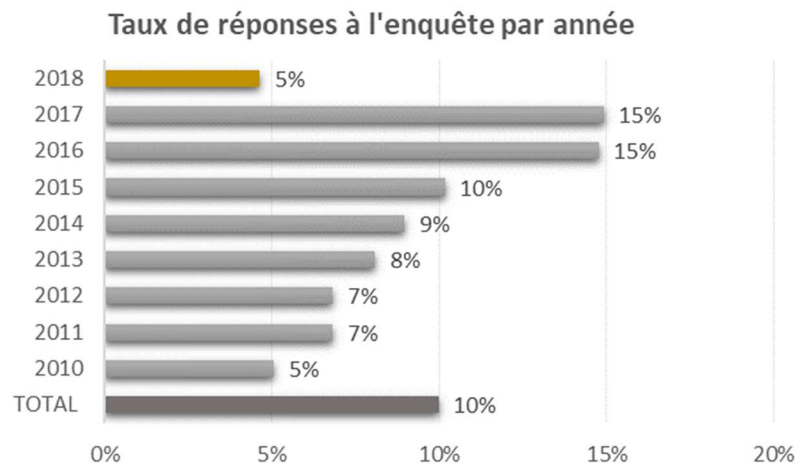
Année du début du volontariat

NB : l'année 2018 est peu représentée, l'enquête concernant les volontaires ayant terminé leur volontariat depuis au moins 6 mois, soit avant l'été 2018

Les années 2016 et 2017 sont les mieux représentées, avec un taux de réponse de 15%.



434 des 4352 volontaires ayant commencé leur volontariat entre 2010 et 2018 ont répondu à l'enquête, soit un taux de 10%.



Comparaisons par forme de volontariat, genre et mobilité internationale**Données statistiques 2010-2018 – 6 à 12 mois**

Total 2010 - 2018	Organisation	Type de contrat			Genre		Mobilité		
		SC / SCVVA	SVE / CES	VLT - PI	Femme	Homme	De l'étranger en France	Français en France	Français à l'étranger
851	Compagnons Bâtisseurs	764	87		300	551	143	700	8
1 475	Concordia	1061	406	8	970	505	125	975	375
47	Cotravaux	47			33	14	9	37	1
309	Etudes et Chantiers	288	18	3	187	113	4	281	24
358	Service Civil International	287	52	19	228	130	4	95	259
949	Solidarités Jeunesses	410	357	182	571	378	449	146	354
363	Union REMPART	363			228	135	5	344	14
4 352	Total général	3220	920	212	2517	1826	739	2578	1035

*En valeur***Enquête auprès des anciens volontaires**

Nombre de répondants	Organisation	Type de contrat			Genre		Mobilité		
		SC / SCVVA	SVE / CES	VLT - PI	Femme	Homme	De l'étranger en France	Français en France	Français à l'étranger
57	Compagnons Bâtisseurs	46	11	-	40	17	18	39	-
135	Concordia	95	39	1	105	28	3	73	59
15	Cotravaux	15	-	-	11	4	1	14	-
9	Etudes et Chantiers	8	-	1	7	2	-	8	1
59	Service Civil International	52	6	1	44	15	1	10	48
104	Solidarités Jeunesses	56	32	16	76	28	43	22	39
55	Union REMPART	55	-	-	43	12	-	51	4
434	Total général	327	88	19	326	106	66	217	151

SC / SCVVA : Engagement de service civique (à partir de 2010) / Service Civil Volontaire (2006-2010) / Volontariat associatif

SVE / CES : Service Volontaire Européen / Corps Européen de Solidarité

VLT – PI : Volontariat Long Terme dans le cadre de partenariats internationaux

Sont comptés « à l'étranger » les volontariats « mixtes »
(Une partie en France, une autre à l'étranger)

En pourcentage

Données statistiques 2010-2018 – 6 à 12 mois

Total 2010 - 2018	Organisation	Type de contrat			Genre		Mobilité		
		SC / SCVVA	SVE / CES	VLT - PI	Femme	Homme	De l'étranger en France	Français en France	Français à l'étranger
851	Compagnons Bâtisseurs	90%	10%	0%	35%	65%	17%	82%	1%
1 475	Concordia	72%	28%	1%	66%	34%	8%	66%	25%
47	Cotravaux	100%	0%	0%	70%	30%	19%	79%	2%
309	Etudes et Chantiers	93%	6%	1%	61%	37%	1%	91%	8%
358	Service Civil International	80%	15%	5%	64%	36%	1%	27%	72%
949	Solidarités Jeunes	43%	38%	19%	60%	40%	47%	15%	37%
363	Union REMPART	100%	0%	0%	63%	37%	1%	95%	4%
4 352	Total général	74%	21%	5%	58%	42%	17%	59%	24%

Enquête auprès des anciens volontaires

Nombre de répondants	Organisation	Type de contrat			Genre		Mobilité		
		SC / SCVVA	SVE / CES	VLT - PI	Femme	Homme	De l'étranger en France	Français en France	Français à l'étranger
57	Compagnons Bâtisseurs	81%	19%	0%	70%	30%	32%	68%	0%
135	Concordia	70%	29%	1%	78%	21%	2%	54%	44%
15	Cotravaux	100%	0%	0%	73%	27%	7%	93%	0%
9	Etudes et Chantiers	89%	0%	11%	78%	22%	0%	89%	11%
59	Service Civil International	88%	10%	2%	75%	25%	2%	17%	81%
104	Solidarités Jeunes	54%	31%	15%	73%	27%	41%	21%	38%
55	Union REMPART	100%	0%	0%	78%	22%	0%	93%	7%
434	Total général	75%	20%	4%	75%	24%	15%	50%	35%

Comparaisons entre les 434 volontaires ayant répondu à l'enquête et le nombre total de volontaires ayant commencé un volontariat entre 2010 et 2018 (4 352).

- La répartition entre les différentes formes de volontariats est globalement assez similaire (écarts de 1%). Écarts plus significatifs pour certaines associations.
- Les femmes ont nettement plus répondu à l'enquête que les hommes (plus de 15 points d'écart au global). Pour une association comme les Compagnons Bâtisseurs, l'écart est extrêmement important (65% de volontaires hommes entre 2010 et 2018, 24% de réponses de volontaires hommes à l'enquête).
- Globalement, les volontaires ayant réalisé un volontariat à l'étranger ont plus répondu à l'enquête que les volontaires restés en France, mais les taux de réponses sont différemment répartis selon les associations

Répartition par âge au début du volontariat

Données statistiques 2010 -v 2018 - 6 à 12 mois

Total 2010 - 2018	Organisation	Nombre de volontaires par âge au début de leur volontariat																	Age moyen	Non connu
		16, 17 ans	18 ans	19 ans	20 ans	21 ans	22 ans	23 ans	24 ans	25 ans	26 ans	27 ans	28 ans	29 ans	30 ans	31 à 35	36 à 40	> 40 ans		
851	Compagnons Bâtisseurs	27	65	130	106	97	91	91	89	67	33	6	16	6	6	3	0	0	21,69	18
1 475	Concordia	18	55	80	121	166	207	209	225	194	100	26	19	22	13	2	1	0	22,84	17
47	Cotravaux	0	0	2	1	3	5	8	6	12	10	0	0	0	0	0	0	0	23,73	
309	Etudes et Chantiers	2	7	11	27	29	49	41	61	37	15	2	0	0	0	0	0	0	22,67	28
358	Service Civil International	0	7	20	23	45	57	44	49	56	24	3	2	0	1	0	0	1	22,86	26
949	Solidarités Jeunesses	2	47	77	64	80	106	109	116	86	51	35	38	27	13	12	4	2	23,25	80
363	Union REMPART	5	15	13	30	39	47	50	69	68	25	0	1	0	0	1	0	0	22,78	
4 352	TOTAL	54	196	333	372	459	562	552	615	520	258	72	76	55	33	18	5	3	22,69	169

Enquête auprès des anciens volontaires

Nombre de répondants	Organisation	Nombre de volontaires par âge au début de leur volontariat																	Age moyen	
		16, 17 ans	18 ans	19 ans	20 ans	21 ans	22 ans	23 ans	24 ans	25 ans	26 ans	27 ans	28 ans	29 ans	30 ans	31 à 35	36 à 40	> 40 ans		
57	Compagnons Bâtisseurs	0	3	4	7	4	5	8	8	8	5	2	2	1	0	0	0	0	22,96	
135	Concordia	1	3	4	9	13	19	12	24	25	17	2	2	1	3	0	0	0	23,45	
15	Cotravaux	0	0	0	1	0	0	5	5	3	1	0	0	0	0	0	0	0	23,73	
9	Etudes et Chantiers	0	0	0	0	1	0	2	4	1	1	0	0	0	0	0	0	0	23,78	
59	Service Civil International	0	1	3	3	7	15	7	8	8	7	0	0	0	0	0	0	0	22,83	
104	Solidarités Jeunesses	0	6	7	9	12	13	11	14	8	7	6	5	2	2	1	1	0	23,25	
55	Union REMPART	0	2	3	2	8	9	4	9	11	7	0	0	0	0	0	0	0	22,98	
434	TOTAL	1	15	21	31	45	61	49	72	64	45	10	9	4	5	1	1	0	23,21	

Age moyen des volontaires	FEMMES		Différence Enquête - Données	HOMMES		Différence Enquête - Données	Ensemble	
	Données 2010 - 2018	Enquête		Données 2010 - 2018	Enquête		Données 2010 - 2018	Enquête
Compagnons Bâtisseurs	22,46	22,68	0,22	21,28	23,65	2,37	21,69	22,96
Concordia	22,94	23,55	0,61	22,65	23,25	0,60	22,84	23,45
Cotravaux	24,08	23,91	-0,17	22,90	23,25	0,35	23,73	23,73
Etudes et Chantiers	22,77	23,57	0,80	22,49	24,50	2,01	22,67	23,78
Service Civil International	23,12	22,52	-0,59	22,39	23,73	1,34	22,86	22,83
Solidarités Jeunesses	23,34	23,30	-0,04	23,11	23,11	-0,01	23,25	23,25
Union REMPART	23,04	22,79	-0,25	22,33	23,67	1,34	22,78	22,98
Total général	23,00	23,16	0,16 ans	22,27	23,42	1,14 ans	22,69	23,21