

**Associations membres**

Action d'Urgence Internationale

Alpes de Lumière

Compagnons Bâisseurs

Concordia

Etudes et Chantiers

Fédération Unie des Auberges de

Jeunesse

Jeunesse et Reconstruction

Neige et Merveilles

Service Civil International

Solidarités Jeunesses

Union REMPART

Cotravaux Auvergne-Rhône-Alpes

Cotravaux Île-de-France

Cotravaux Nouvelle-Aquitaine

Cotravaux Occitanie

Cotravaux Pays de la Loire

CORAC (commission régionale des  
associations de chantiers  
en Provence-Alpes-Côte d'Azur)

# PANORAMA 2018 DU TRAVAIL VOLONTAIRE

## - Réseau Cotravaux -

### Assemblée générale – 21 juin 2019

# Le travail volontaire, de quoi parle-t-on ?

Le travail volontaire regroupe différents types d'actions et d'engagements :

## ▪ Des actions courtes

Ce sont majoritairement des chantiers de bénévoles qui ont les caractéristiques suivantes :

- En France et à l'étranger
- Groupe international
- De 2 à 3 semaines
- Temps de vie collective et temps de travail

A ces chantiers, s'ajoutent des projets court terme sous différentes formes

- Chantiers mixtes (personnes en insertion et bénévoles internationaux)
- Chantiers week-ends ou à la journée
- Chantiers famille
- Échanges de jeunes
- Journées de découverte
- Stages techniques ou pédagogiques
- Volontariats de courte durée (jusqu'à 2 mois)

## ▪ Des engagements longs

Pouvant aller de 2 à 12 mois sur des projets organisés pour des groupes de volontaires ou de manière plus individualisée.

Plusieurs cadres possibles :

- Partenariats Internationaux (échanges internationaux traditionnels)
- Service Volontaire Européen (SVE – Erasmus + / Corps Européen de Solidarité – CES )
- Service Civique (programme français)

# Chiffres clés du travail volontaire - 2018

## En France et à l'étranger



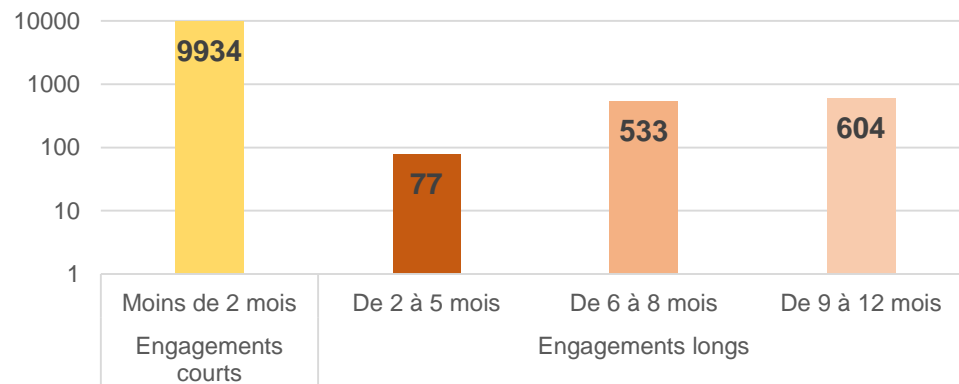
11 140 bénévoles et volontaires



52 % de français.es en France  
21 % français.es à l'étranger  
27 % étranger.ères en France




## Des engagements de durée variable



## Focus en France




865 actions-chantiers en France



107 500 journées bénévoles,  
Dont 64 % dans la restauration du patrimoine



3 856 mois-volontaires



86 % en Service civique  
12 % en SVE  
2 % d'échanges internationaux

# Une diversité de projets court terme

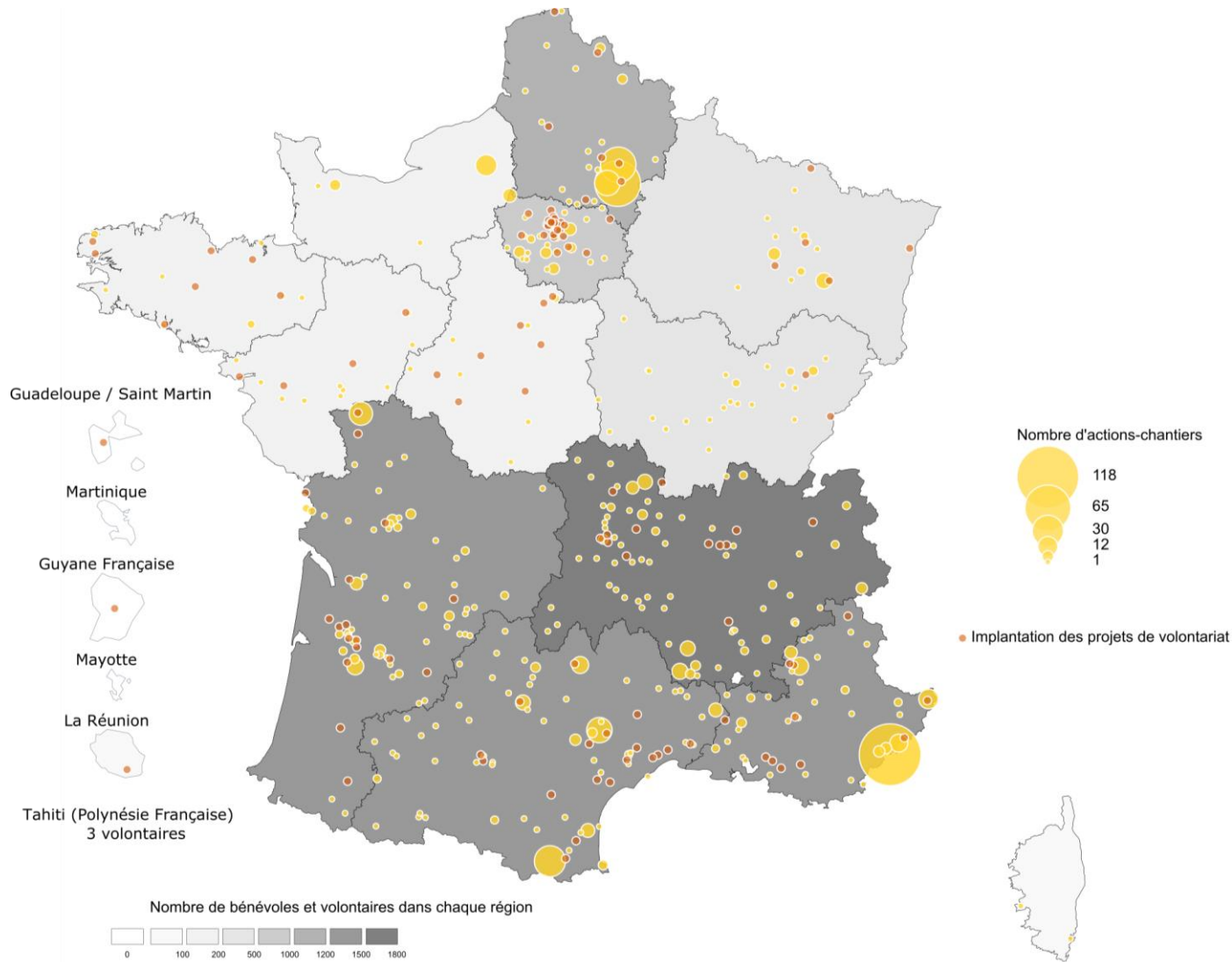
→ Une amélioration constante de l'observation

## Types d'actions court terme

Chantier de bénévoles (2 à 3 semaines, travail et vie collective)	57,9%
Chantier journée	12,8%
Chantier de bénévoles (1 semaine, travail et vie collective)	11,0%
Chantier weekend (2 à 4 jours)	10,5%
Chantiers mixte	2,7%
Journée découverte	1,5%
Stage	1,5%
Echange de jeunes	1,4%
Chantier famille	0,2%
Chantier permanent	0,2%
Volontariat court terme	0,2%
Total général	100,0%

# En France / Des projets ancrés sur les territoires

Rapport stat /  
Pages 10-11



**8 780 bénévoles et volontaires en France**

66 % de France et 34 % de l'étranger



**Actions chantiers**

340 communes d'implantation

**dont 60 % de communes rurales**



**Projets de voluntariats**

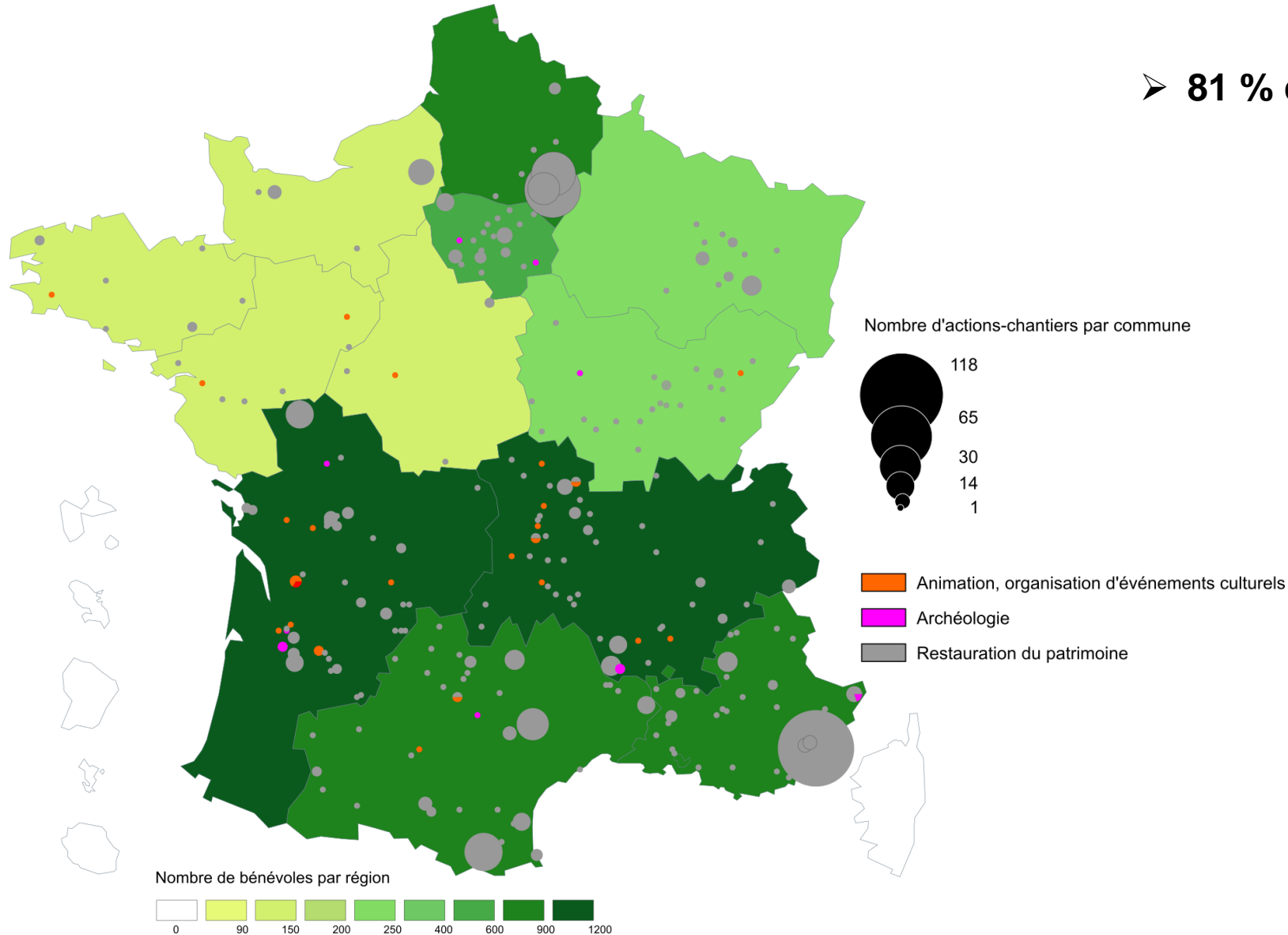
138 communes d'implantation

**dont 62 % dans des communes urbaines**

# En France / Des projets ancrés sur les territoires

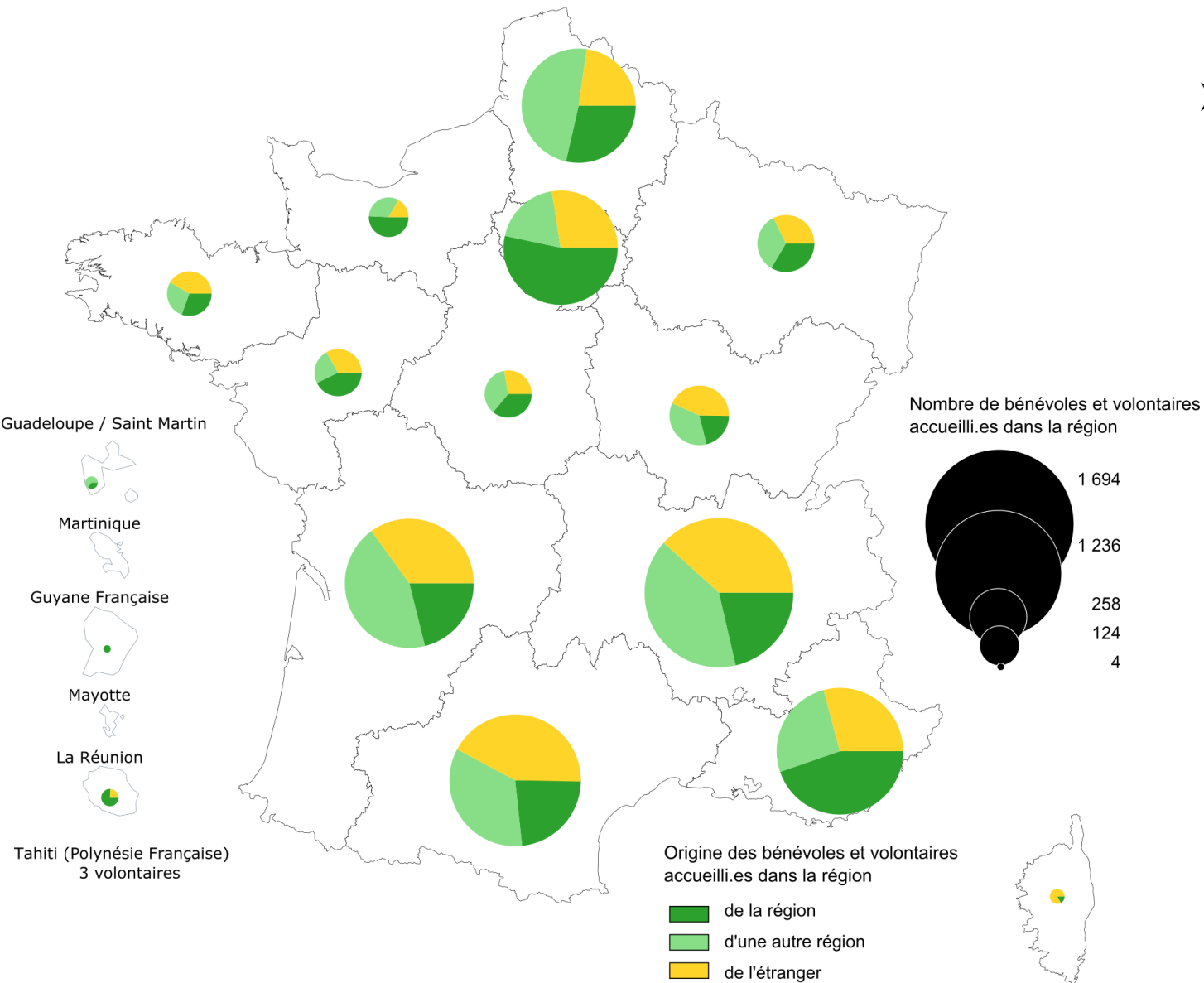
➤ Une majorité d'actions autour de la restauration du patrimoine (67 %)





➤ **81 % des actions réalisées dans la Culture**

- 5 900 bénévoles
- 78 260 journées bénévoles
- 243 communes d'implantation
- **95 % des actions dans la restauration du patrimoine**



## ➤ Court terme – 8 000 bénévoles

- 47 % de femmes
- 42 % des bénévoles entre 18 et 24 ans
- 32 % entre 14 et 17 ans
- 59 % scolarisés/étudiants
- **16 % des bénévoles accueilli.es suivi.es par une structure socio-éducative, socio-professionnelle ou médico-sociale**
- **230 bénévoles suivi.es par une structure d'aide aux exilé.es, réfugié.es, demandeurs d'asile (41 nationalités)**
- 35 % des bénévoles de l'étranger

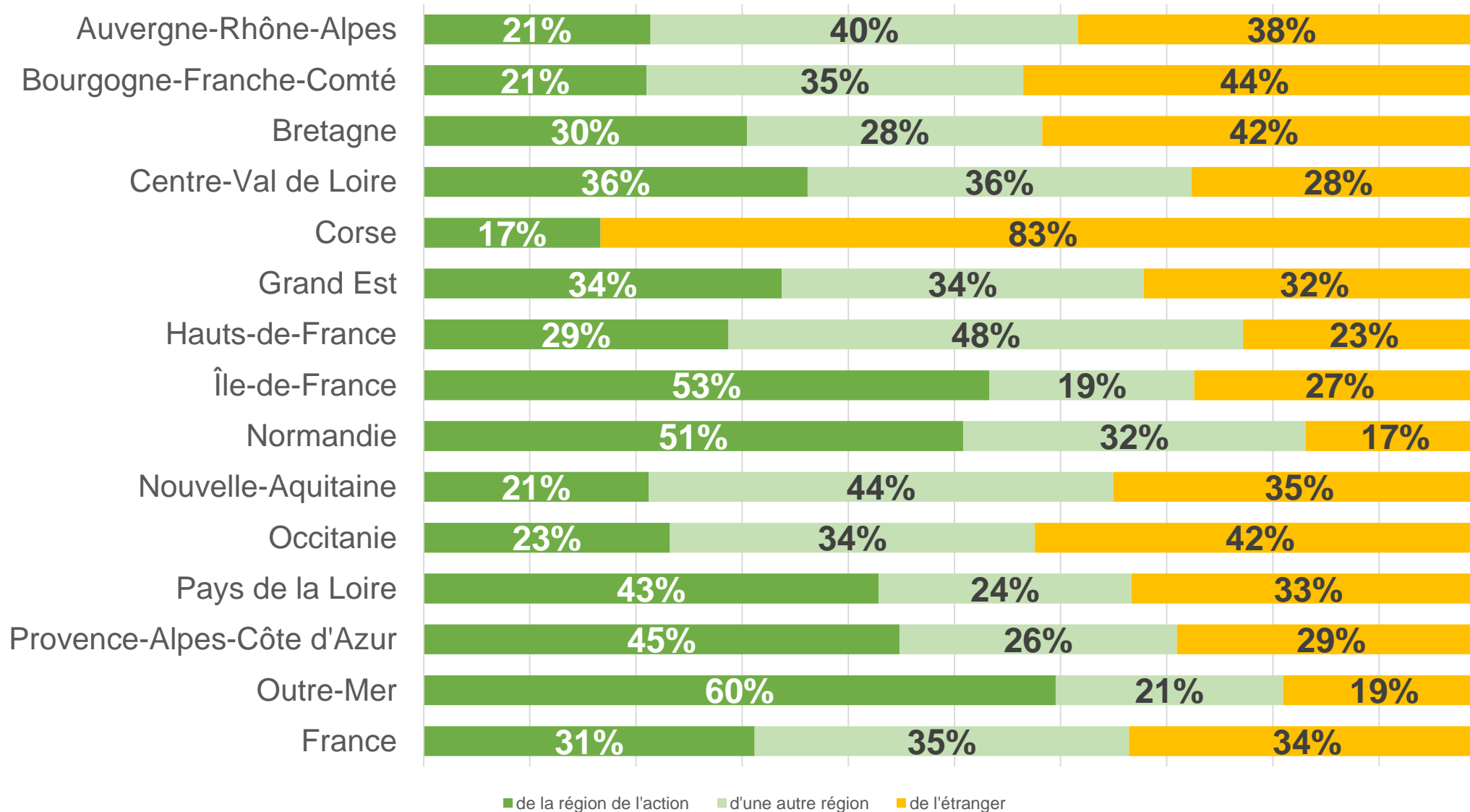
## ➤ Long terme – 817 volontaires

- 55% de femmes
- Age moyen des volontaires : 22 ans
- 20% de volontaires de l'étranger



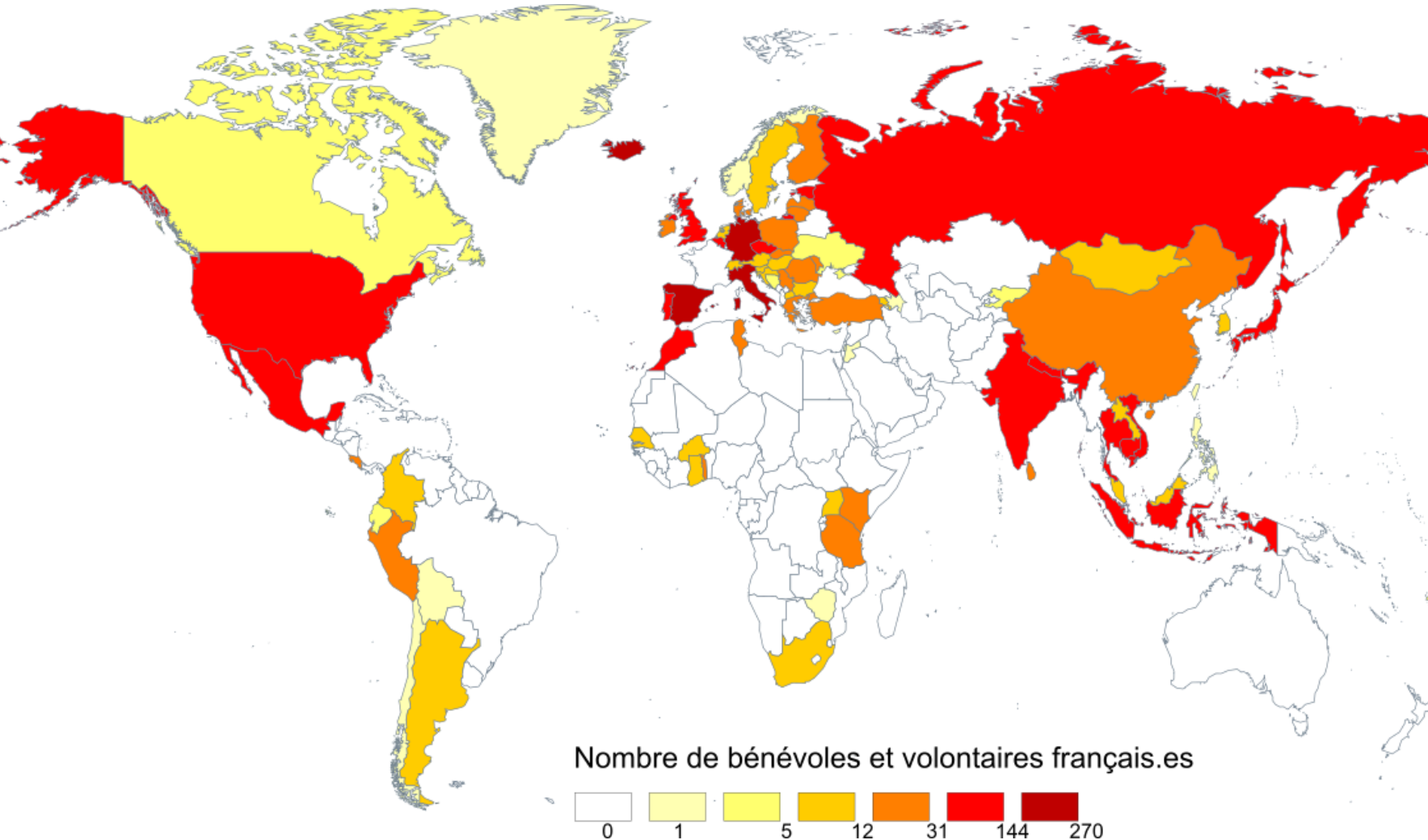
# La mobilité des bénévoles et volontaires français

Rapport stat /  
Pages 32-33



# A l'étranger / 2 370 bénévoles et volontaires français dans 84 pays

Rapport stat /  
Pages 24-25



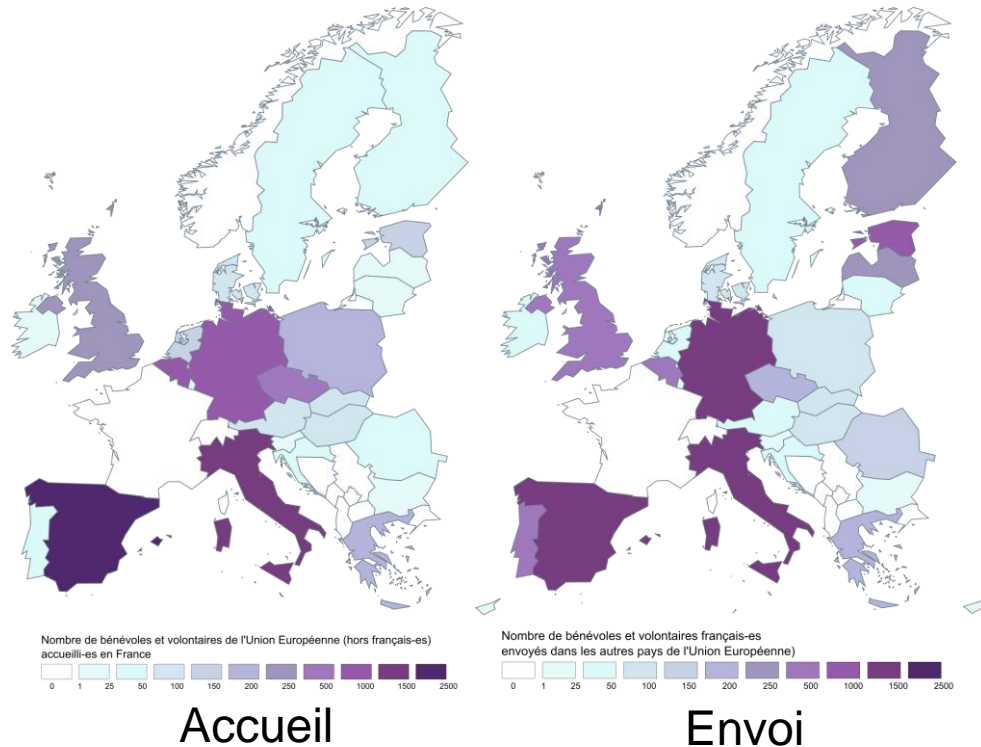
## ➤ Court terme – 1 980 bénévoles

- 61 % de femmes
- 58 % des bénévoles entre 18 et 24 ans
- Une majorité de scolaires et étudiants
- 66 % en UE

## ➤ Long terme – 390 volontaires

- 70 % de femmes
- Age moyen : 23,4 ans
- Durée moyenne de contrat : 8 mois
- 43% en UE

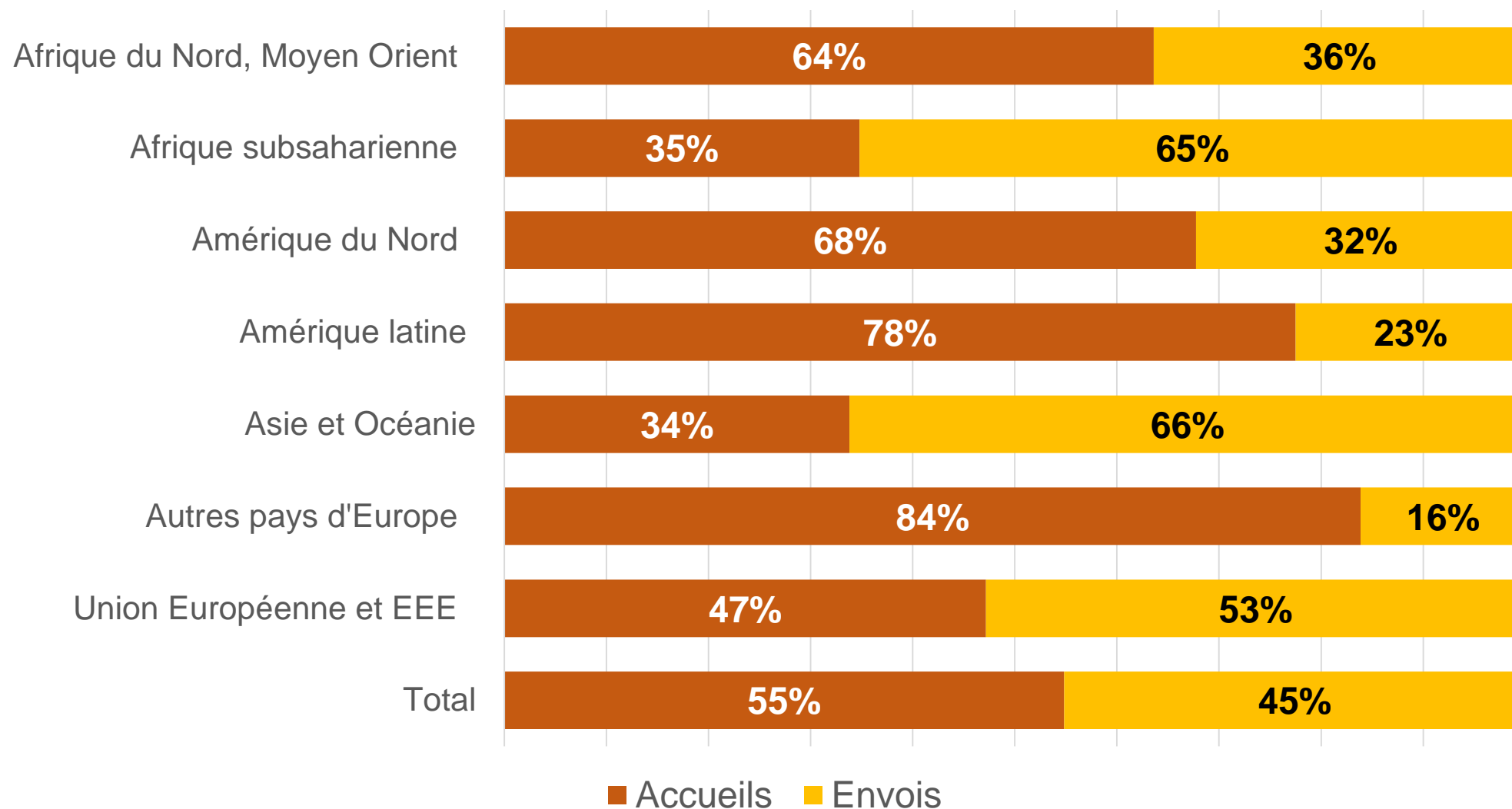
- **13 500 bénévoles et volontaires en mobilité dans l'Union Européenne depuis 2014**
  - 7 000 bénévoles et volontaires européen·nes accueilli·es en France
  - 6 500 bénévoles et volontaires français·es accueilli·es dans un autre pays de l'Union Européenne



- **1 100 jeunes ont bénéficié des programmes communautaires depuis 2014**

- 670 jeunes français·es envoyés via le SVE, dont 39 % de « jeunes ayant moins d'opportunités » (SVE Court terme)
- 430 jeunes accueilli·es sur des projets en France via le SVE, dont 45 % de SVE Court terme

# Des réseaux internationaux : 200 organisations partenaires, de tous les continents



# OBSERVO

## Observatoire des actions collectives, bénévoles et volontaires

- Outil d'observation permanente
  - des actions collectives bénévoles et volontaires ;
  - sur l'ensemble du territoire national et à l'étranger
  - **Au-delà du réseau des associations de Cotravaux**
  
- Des observations thématiques : ex de la culture
- Des observations nationales globales : ex les chantiers de bénévoles en France
- Des observations régionales : à la demande (cf les analyses régionales du rapport statistique – pages 38-46)