

# Éléments statistiques Sur les chantiers de bénévoles (2022) Provence-Alpes-Côte d'Azur



Chantiers internationaux  
de jeunes bénévoles

Les données présentées dans ce document ont été collectées par Observo auprès des associations membres du Réseau, national ou régional, la CORAC pour la région Provence-Alpes-Côte d'Azur.

Cette collecte ne se prétend pas exhaustive, mais suffisamment représentative pour donner une image des chantiers et des volontariats, des bénévoles et des volontaires, et de leurs évolutions.

À la demande de la CORAC, seules sont ici analysées les données concernant les chantiers de bénévoles de 1 à 3 semaines, incluant les volontariats court terme du Corps européen de solidarité (équipes de volontaires et volontariat court terme individuel) et des Échanges de jeunes du programme européen Erasmus+ Jeunesse&Sport.

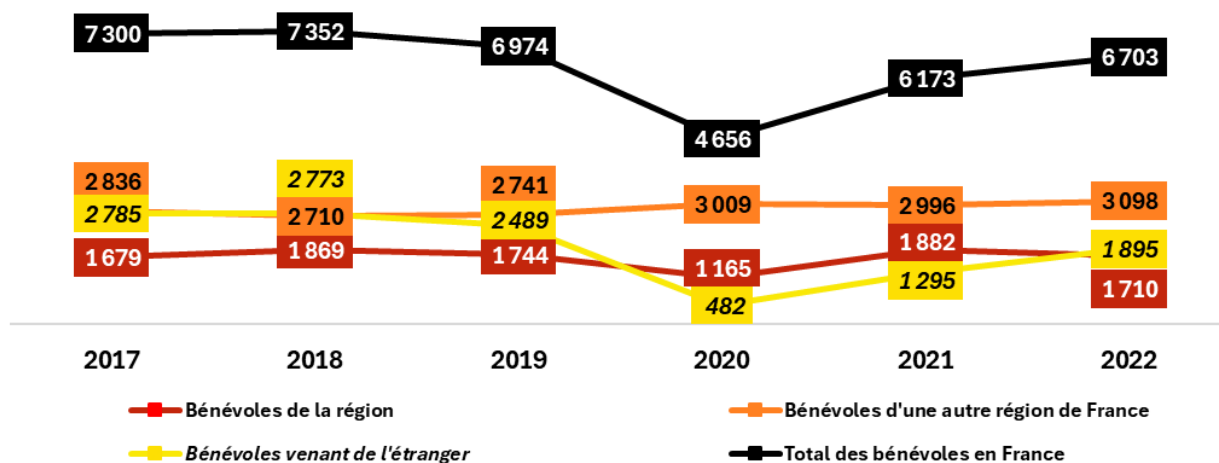
Les chantiers d'une journée et les chantiers week-end, qui rassemblent majoritairement des bénévoles locaux ou de la région, pendant l'année, et les volontariats de plus longue durée (Service Civique, Corps européen de solidarité long terme notamment) ne sont pas inclus dans cette étude.

# ÉVOLUTIONS DE 2017 À 2022 : LES CHANTIERS EN FRANCE ET DANS LA RÉGION

## Origine des bénévoles sur les chantiers entre 2017 et 2022

La pandémie COVID-19 a marqué l'année 2020 (diminution de 33 % du nombre de chantiers et de bénévoles), et plus durablement les échanges internationaux. En 2021 et 2022, le volume de bénévoles résidant en France dépasse celui de 2019, alors que le nombre de bénévoles internationaux ne remonte que lentement.

Domicile des bénévoles sur les chantiers en France (nombre de bénévoles par année)

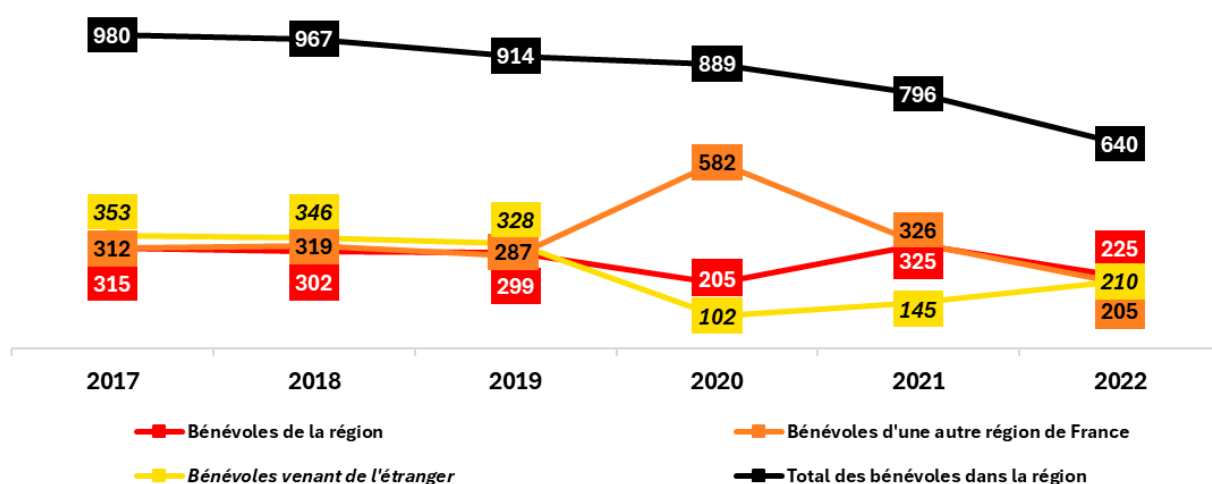


## Évolutions particulières pour la région Provence-Alpes-Côte d'Azur

En 2020 le volume de bénévoles est maintenu à plus de 90 %, avec un grand nombre de bénévoles venant d'une autre région de France, notamment de la région Ile-de-France. La région d'origine n'est pas connue pour plus de 300 bénévoles,

NB : La baisse en 2022 semble importante, mais il manque des données (APARE et Neige et Merveilles notamment).

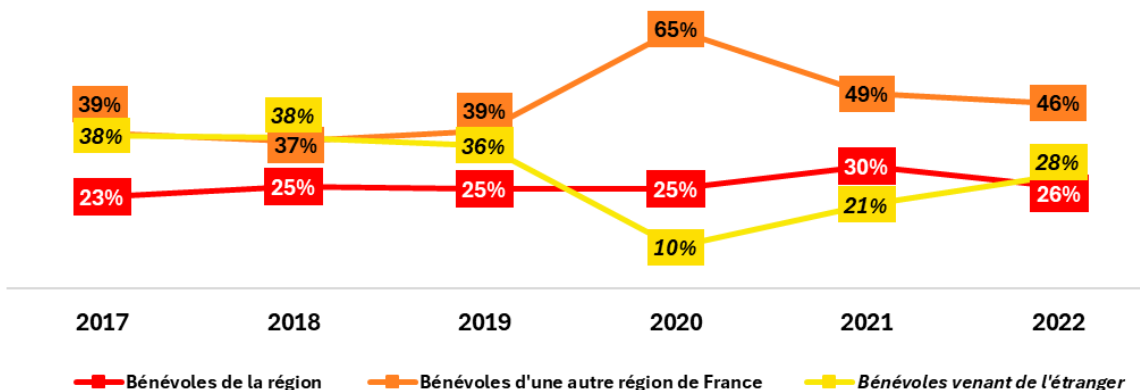
Domicile des bénévoles sur les chantiers dans la région Provence-Alpes-Côte d'Azur (nombre de bénévoles par année)



## Répartition des bénévoles sur les chantiers en France selon leur domicile

Les chantiers de bénévoles sont des occasions de mobilité. Mobilité nationale, européenne ou internationale. Globalement sur les chantiers en France, un quart des bénévoles participent à un chantier dans leur région de domicile.

Domicile des bénévoles sur les chantiers en France (% selon la résidence par année)



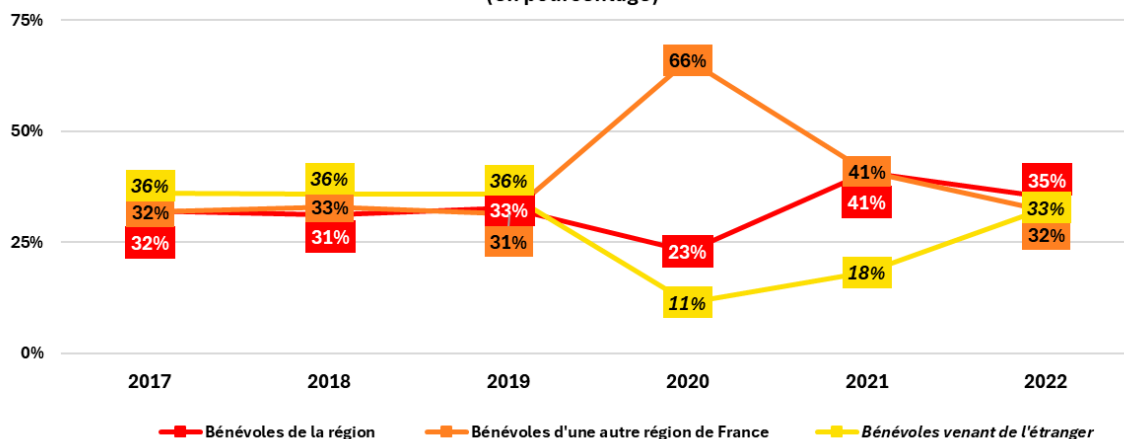
## Sur les chantiers en Provence-Alpes-Côte d'Azur :

Les chantiers de la région Provence-Alpes-Côte d'Azur accueillent traditionnellement un pourcentage plus important de bénévoles régionaux que la moyenne nationale : un tiers au lieu d'un quart.

Jusqu'en 2020, le pourcentage de bénévoles venant de l'étranger représentait un gros tiers, les bénévoles d'une autre région de France le dernier tiers. L'année 2020 reste spécifique. La répartition dans la région Provence-Alpes-Côte d'Azur est cette année-là très similaire à la répartition nationale.

Après les années COVID, 2022 retrouve la répartition en trois tiers de 2019, avec une légère augmentation du pourcentage de bénévoles de la région : 35 %, 11 % de plus que la moyenne nationale.

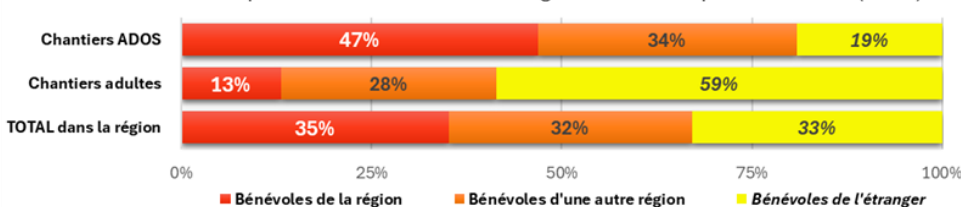
Évolution de la provenance des bénévoles sur les chantiers en Provence-Alpes-Côte d'Azur (en pourcentage)



## Chantiers « Ados » et chantiers Adultes (2022)

Dans la région, 60 % des chantiers organisés en 2022 étaient des chantiers « ADOS » (organisés pour des groupes de mineurs, selon la réglementation des accueils collectifs de mineurs). C'est le taux le plus important en France.

Participation aux chantiers dans la région Provence-Alpes-Côte d'Azur (2022)



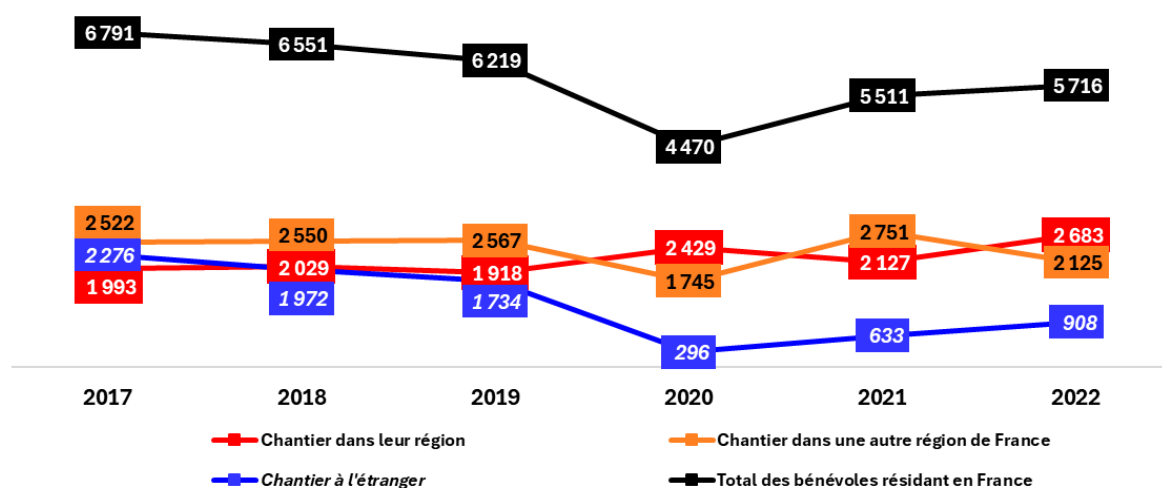
Sur les chantiers « ADOS » organisés dans la région, près de la moitié des bénévoles sont des jeunes qui résident dans la région Provence-Alpes-Côte d'Azur.

# ÉVOLUTIONS DE 2017 À 2022 : LES BÉNÉVOLES DE FRANCE ET DE LA RÉGION

Les bénévoles qui résident en France, qu'ils soient français ou de nationalité étrangère, se mobilisent et participent à des chantiers de 1 à 3 semaines ou à des volontariats court terme, en France ou à l'étranger.

Comme pour la participation de bénévoles internationaux sur les chantiers en France, la pandémie a brutalement fait chuter les départs sur des chantiers à l'étranger. Parallèlement, le nombre de bénévoles participant à un chantier dans leur région de domicile a augmenté de près de 30 % en 2020. La participation à des chantiers à l'étranger ne remonte que lentement, et n'atteint en 2022 qu'un peu plus de 50 % du volume de 2019.

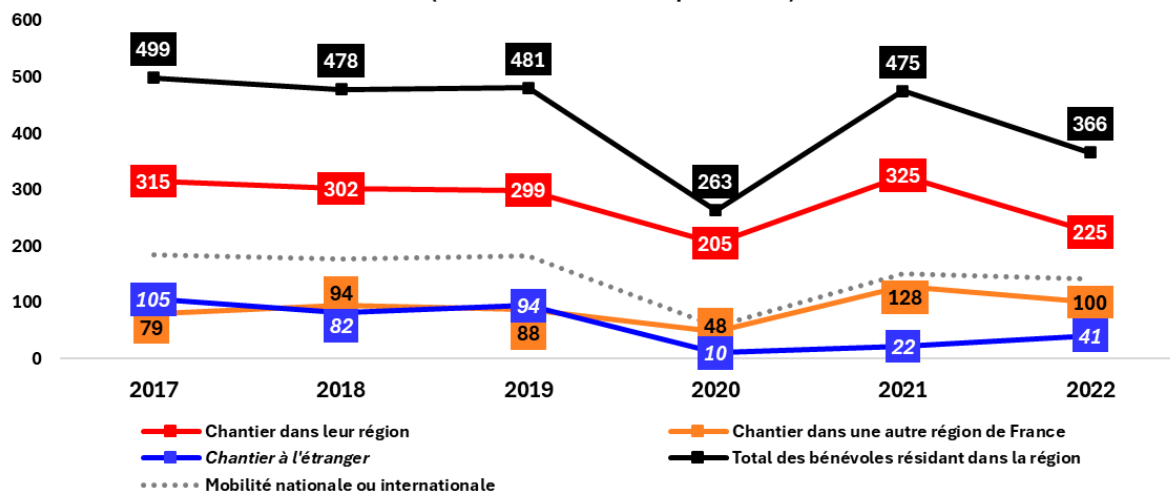
**Mobilité des bénévoles domiciliés en France de 2017 à 2022**  
(nombre de bénévoles par année)



## Les bénévoles résidant dans la région Provence-Alpes-Côte d'Azur

Le nombre de bénévoles de Provence-Alpes-Côte d'Azur qui choisissent de participer à un chantier régional est toujours supérieur au nombre de bénévoles de la région en mobilité régionale ou internationale.

**Mobilité des bénévoles domiciliés en région Provence-Alpes-Côte d'Azur de 2017 à 2022**  
(nombre de bénévoles par année)

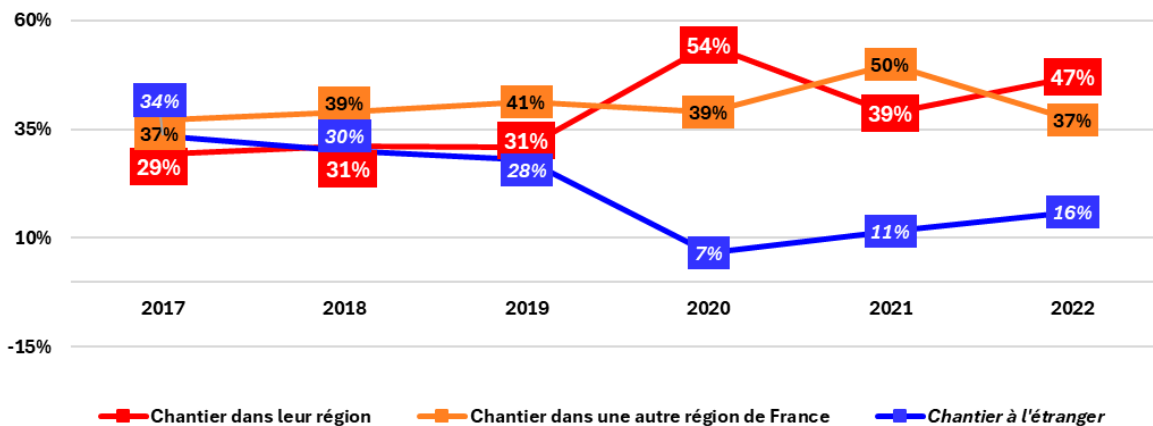


*Même remarque pour l'année 2022 que pour les chantiers dans la région : il manque les données de certaines associations, qui ont certainement aussi mobilisé des bénévoles de la région.*

## Répartition des bénévoles résidant en France selon le lieu de leur chantier

Globalement, avant 2020, un peu moins d'un tiers des bénévoles résidant en France restaient dans leur région, un autre petit tiers partaient à l'étranger, et un gros tiers participaient à un chantier dans une autre région que celle de leur domicile. Effet de la pandémie, en 2020 plus de la moitié des bénévoles sont restés dans leur région. En 2021, le taux de participation régionale reste plus important qu'en 2019, et remonte encore en 2022 (47 %).

Évolution de la mobilité des bénévoles domiciliés en France (en pourcentage)

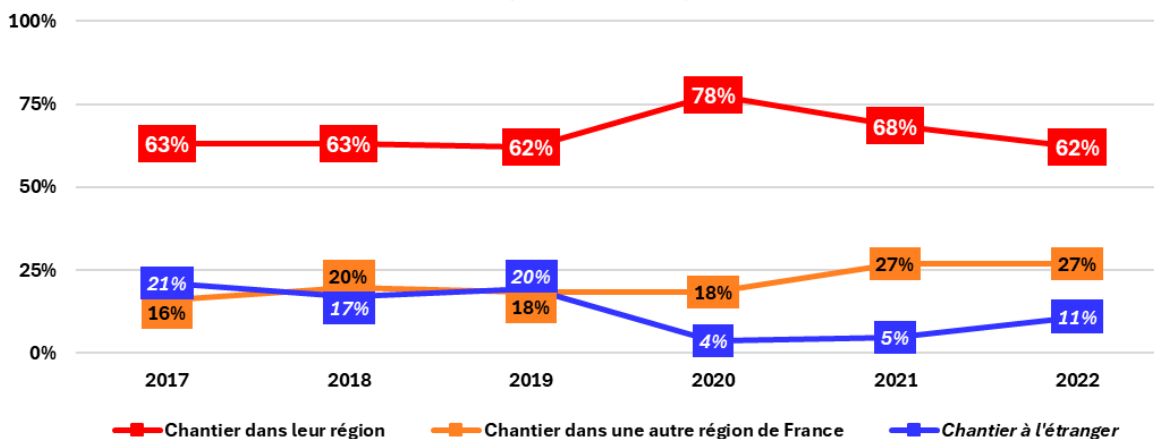


## Les bénévoles résidant dans la région Provence-Alpes-Côte d'Azur

Le taux de bénévoles de la région restant dans la région est beaucoup plus important que la moyenne nationale : 30 % de plus avant 2020, près de 15 % de plus en 2022.

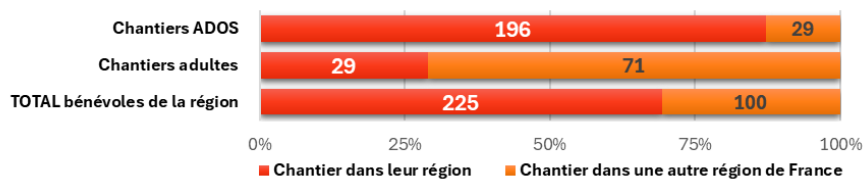
Après un pic à 78 % en 2020, le taux de participation à un chantier régional revient en 2022 au pourcentage connu avant la pandémie, un peu plus de 60 %.

Évolution de la mobilité des bénévoles domiciliés en région Provence-Alpes-Côte d'Azur (en pourcentage)



## Participation aux chantiers en France, chantiers « Ados » et chantiers « Adultes »

Participation aux chantiers en France des bénévoles de la région (2022)



Les jeunes mineurs (chantiers « Ados ») de la région sont plus de 85 % à participer à un chantier en Provence-Alpes-Côte d'Azur, Les jeunes majeurs de la région sont eux plus de 70 % à choisir un chantier dans une autre région de France.

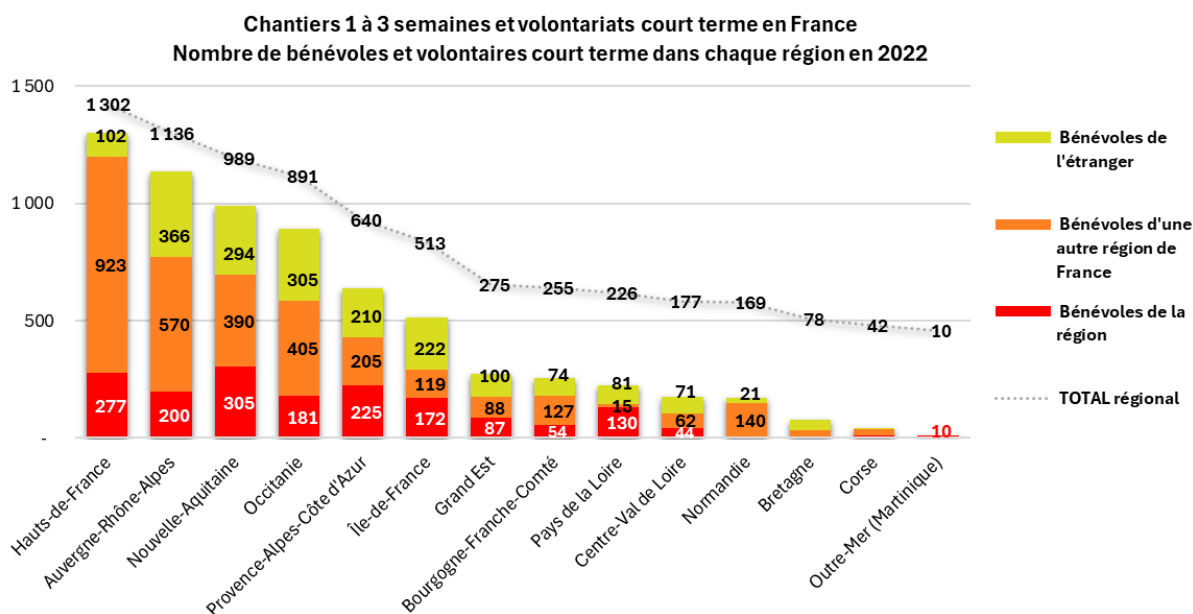
La diversité des propositions de chantier sur le territoire national et à l'étranger permet d'accompagner les jeunes dans des parcours de mobilité et de prise d'autonomie, La région Provence-Alpes-Côte d'Azur est à ce titre un bon exemple.

# LES CHANTIERS EN FRANCE EN 2022 COMPARATIFS RÉGIONAUX

## Nombre de bénévoles sur les actions organisées dans chaque région

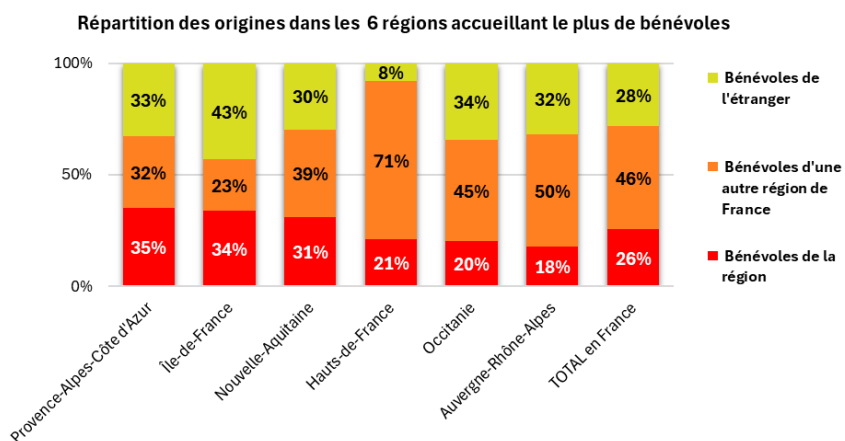
En 2022, 593 chantiers de bénévoles de 1 à 3 semaines ont été recensés. Avec 6 700 bénévoles accueillis, 102 400 journées bénévoles ont été produites par les chantiers 2022 en France

Le nombre de chantiers organisés et de bénévoles participant aux actions est différent selon les régions.



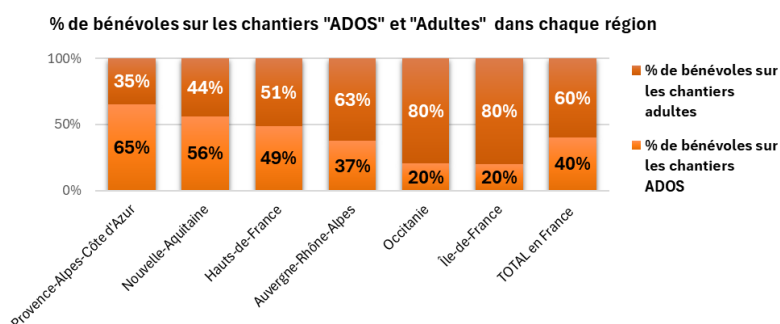
La région Provence-Alpes-Côte d'Azur est dans les 6 régions qui ont accueilli en 2022 plus de 500 bénévoles.

Ces 6 régions ont des taux très différents de participation régionale et de bénévoles venant de l'étranger.



Parmi ces 6 grandes régions, la région Provence-Alpes-Côte d'Azur a le pourcentage le plus important de bénévoles régionaux (35%), et le meilleur équilibre entre bénévoles régionaux, autres bénévoles résidant en France et bénévoles venant de l'étranger.

## Chantiers « ADOS » et chantiers « Adultes » dans chaque région

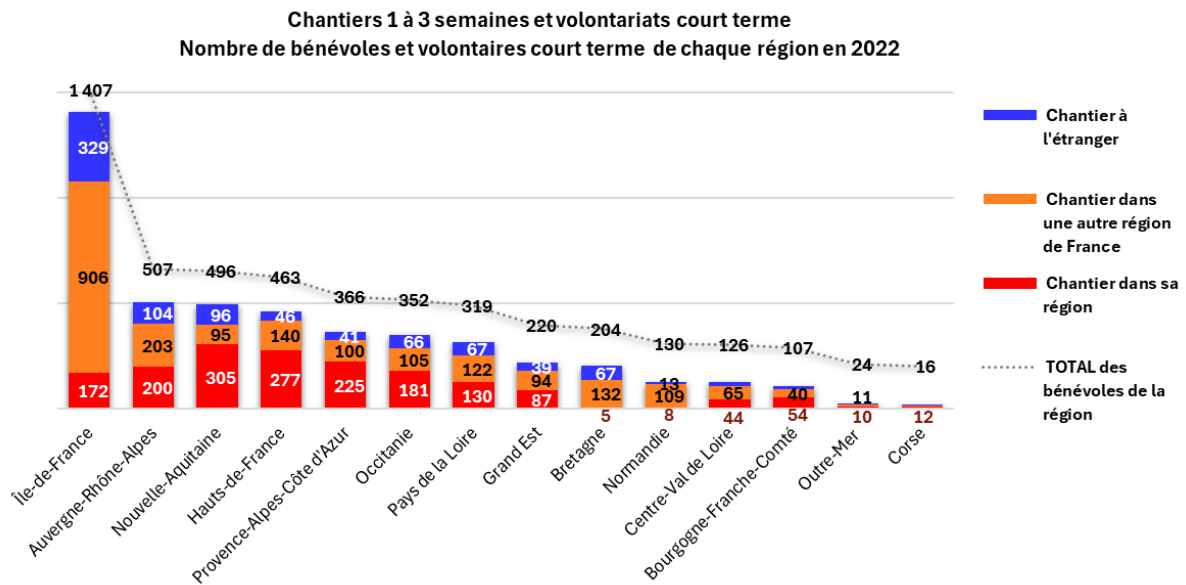


Globalement, en France, 60% des sessions organisées sont des chantiers « Adultes », et 40% des chantiers « Ados ». Mais cette répartition est très différente selon les régions

Parmi les 6 grandes régions de chantiers, la région Provence-Alpes-Côte d'Azur est celle qui a un plus grand taux de chantiers « Ados » (65%)

## Mobilisation et mobilité des bénévoles, par région de domicile

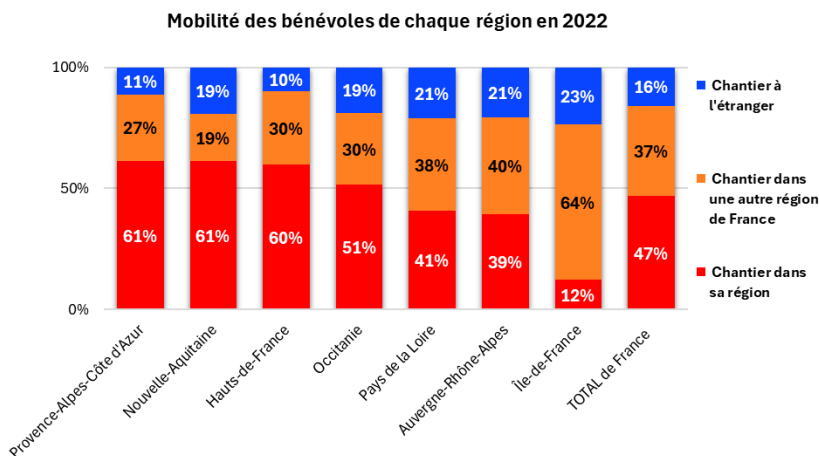
En 2022, 5 716 bénévoles résidant en France se sont mobilisés sur des chantiers dans leur région, ailleurs en France ou à l'étranger.



La région Ile-de-France est traditionnellement celle où résident le plus grand nombre de bénévoles, très loin devant les autres régions (1 407 bénévoles). Six autres régions viennent après avec la mobilisation de 300 à 500 bénévoles.

Avec 366 bénévoles résidant dans la région, Provence-Alpes-Côte d'Azur est la cinquième région en nombre de bénévoles mobilisés en 2022, sur des chantiers en France ou à l'étranger.

### Comparaison de la mobilité des bénévoles des 7 plus grandes régions de mobilisation :



La moyenne nationale est de 47 % de bénévoles participant à un chantier dans leur région de domicile.

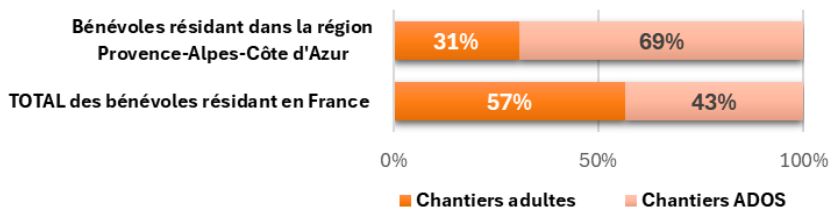
Les bénévoles de la région Provence-Alpes-Côte d'Azur restent dans leur région à plus de 60 %, comme les bénévoles de deux autres des 7 grandes régions.

Les bénévoles de la région ne sont que 11 % à partir pour un chantier à l'étranger. Le jeune âge des bénévoles de la région est une des explications de ce faible taux.

Les données collectées ne permettent pas de connaître l'âge des bénévoles de la région, mais permettent de savoir combien ont participé à des chantiers « Ados » ou à des chantiers « Adultes » :

### Participation à des chantiers « Ados » et des chantiers « Adultes »

Au total, près de 60 % des bénévoles résidant en France, et qui restent en France, participent à des chantiers « Adultes », et un peu plus de 40 % à des chantiers « Ados », organisés pour des groupes de mineurs.



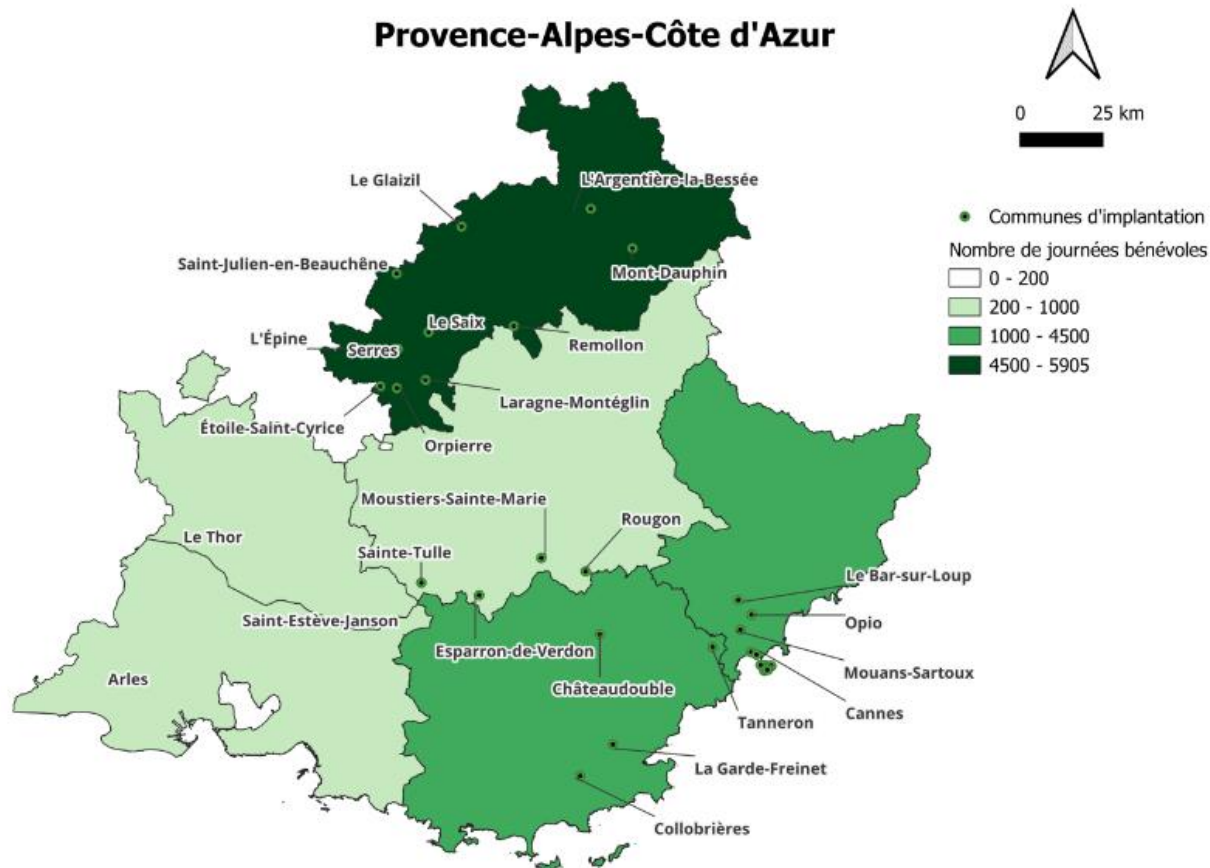
Les bénévoles de la région Provence-Alpes-Côte d'Azur sont eux près de 70 % à participer à un chantier « Ados », en grande majorité dans leur région, la région Provence-Alpes-Côte d'Azur proposant un grand nombre de chantiers pour les jeunes mineurs.



# ACTIONS ET MOBILISATION PAR DÉPARTEMENT

## Carte régionale des chantiers et autres actions court terme en 2022

Volume des journées bénévoles par département et communes d'implantation



## Mobilisation et mobilité par département de domicile

Nombre de bénévoles de la région sur des chantiers en 2022, par département de domicile

